

SCALE: 1/1

【製品説明】

ユニットの固定は背面の両面テープにて行いますが、屋外など風雨にさらされる場所へ設置する場合はコーキング、ビス固定等により補強する事で、より剥がれ難くなります。

接着の際は接着面の水分、油分を十分にふき取ってください。

配線、結線時は+極、-極を間違えないように注意してください。

+極、-極を逆に結線すると点灯しないだけでなく、故障する恐れがあります。

最大連続接続数は100ユニットです。100ユニット以上使用する場合は並列配線してください。

結線部分、末端部分は絶縁、防水処理をしてください。

点灯にはユニット数に応じた容量のDC12V電源が別途必要となります。

必要電源容量は下記計算式を基に算出します。

1ユニットのW数 × 使用ユニット数 = 総W数

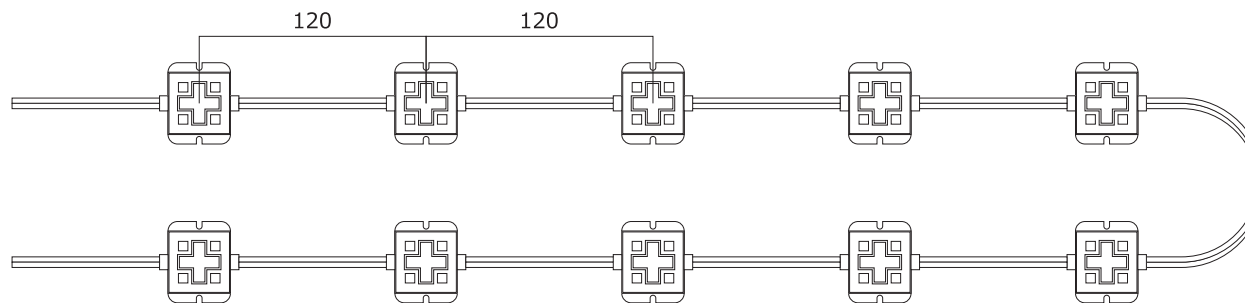
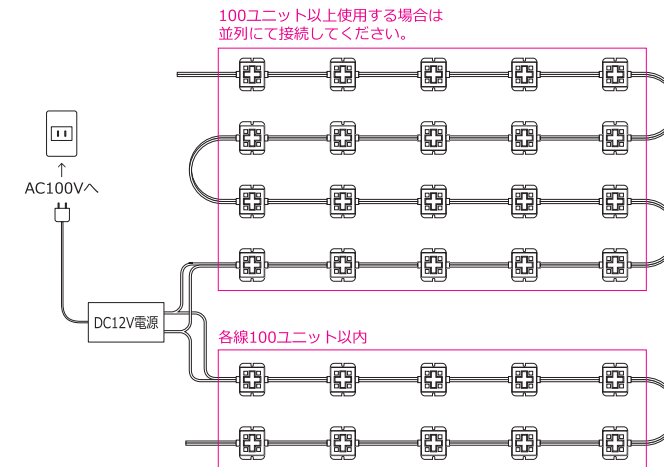

総W数 × 安全率 ≒ 必要電源容量

例) Xチャンネル4球タイプを100個使用した場合

$0.85W \times 100個 = 85W$ (総W数)

$85W \times 1.5$ (安全率) $\approx 127.5W$ (必要DC電源容量)

型 式	LCM-01
発 光 色	白色
サイズ(mm)	縦42×横43×高9
L E D 数	4個/ユニット
最大連続接続数	100ユニット
入 力 電 圧	DC12V (+10%)
消 費 電 力	0.85W/ユニット



SCALE: 1/4

